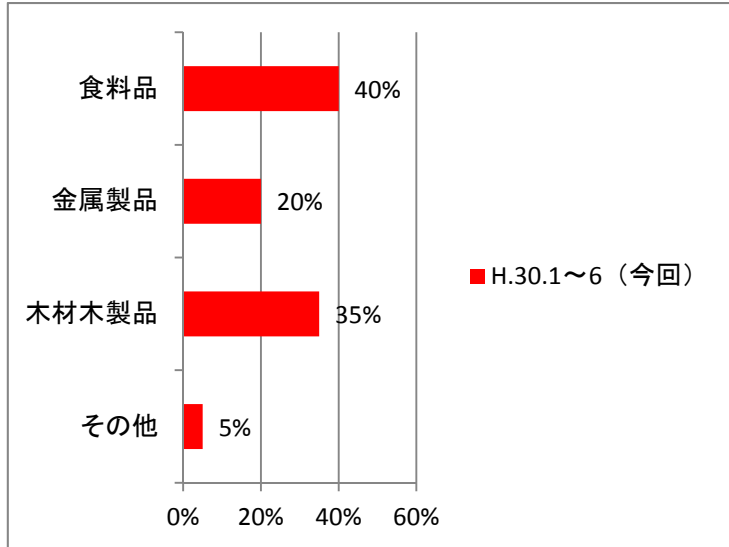


【平成30年7月実施 景況調査アンケート集計結果】

◆◆ 製造業 ◆◆

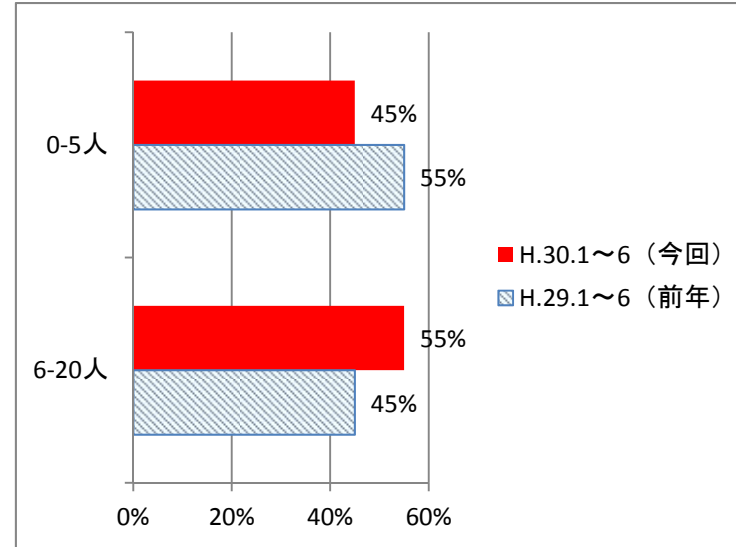
【分類別】



食料品40%、金属製品20%、木材製品35%、その他5%

【従業員数】

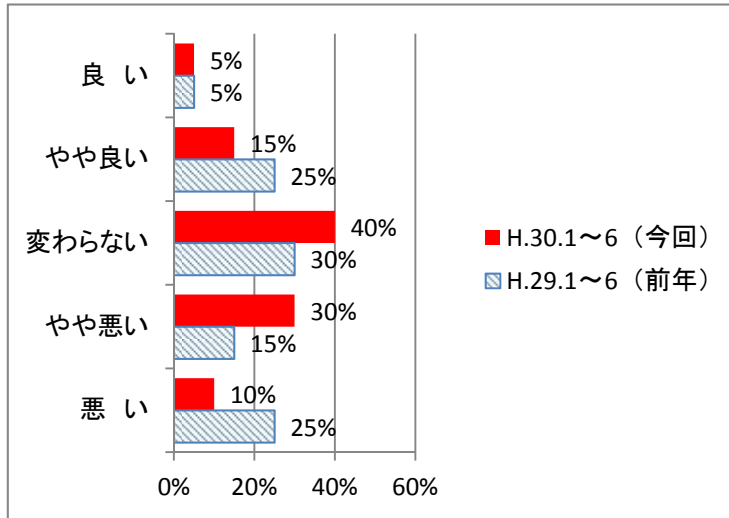
今回結果と前年結果の比較



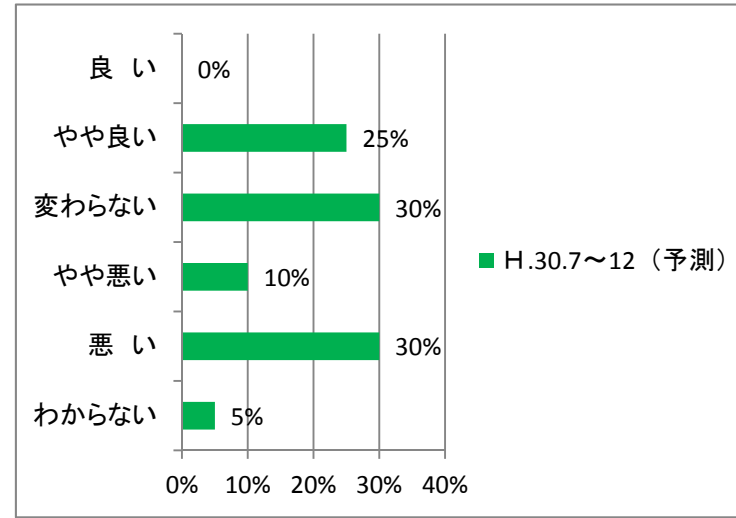
前回より従業員数は増加傾向にある。

【業況】

今回結果と前年結果の比較



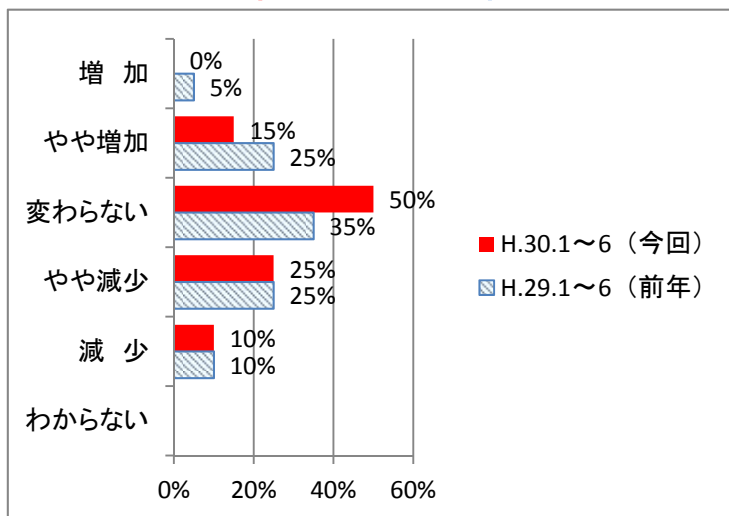
予測(平成30年7~12月)



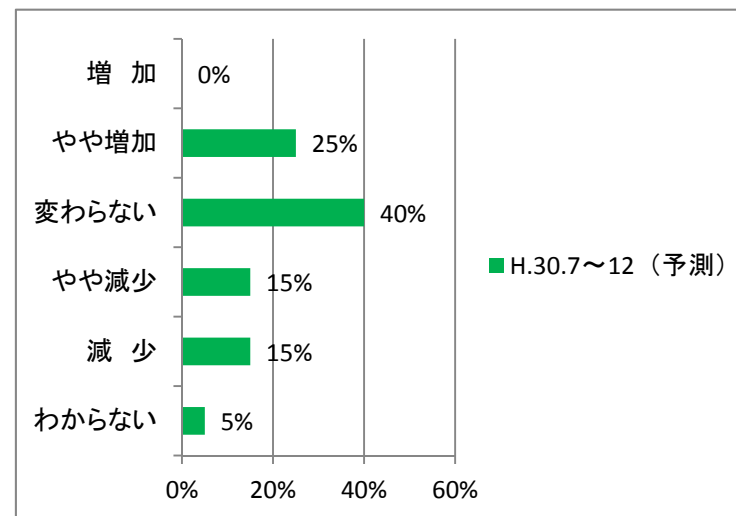
「やや悪い」「悪い」が前年同様40%を占めており、依然として厳しい状況が続いている。

【売上】

今回結果と前年結果の比較



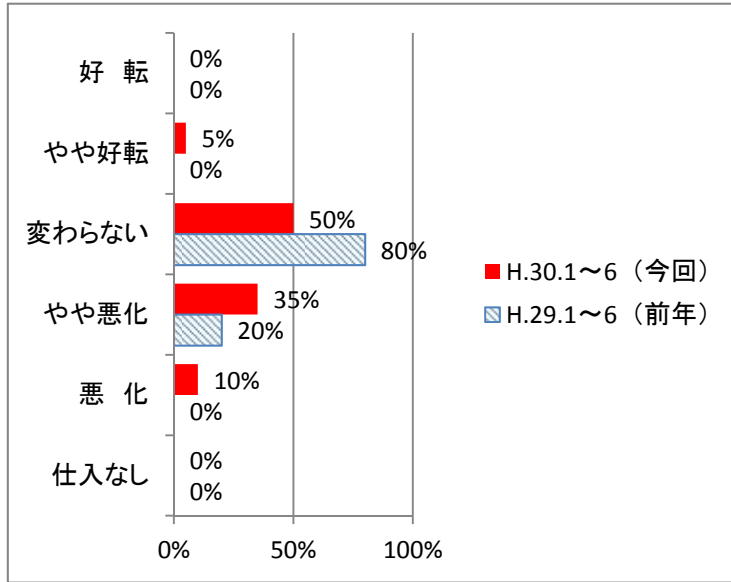
予測(平成30年7~12月)



増加傾向の回答が減り、「変わらない」との回答が半数に増えている。

【仕入】

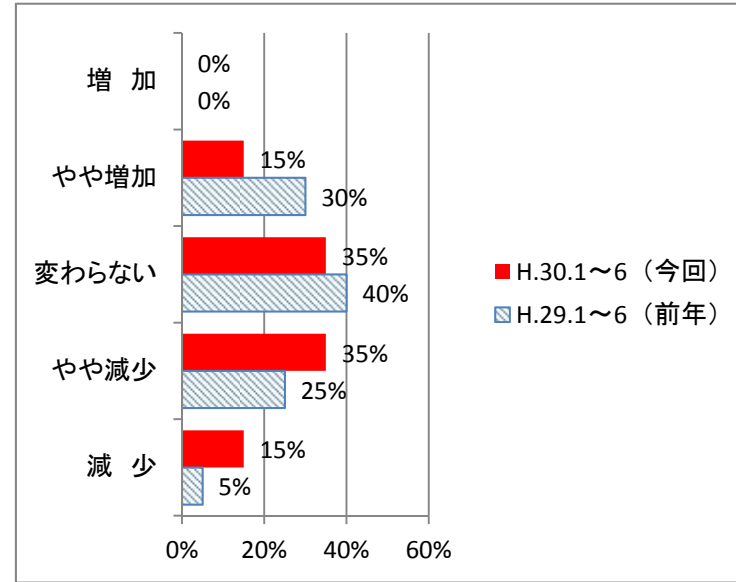
今回結果と前年結果の比較



「やや悪化」「悪化」共に前年よりも増えており、45%を占めている。

【利益】

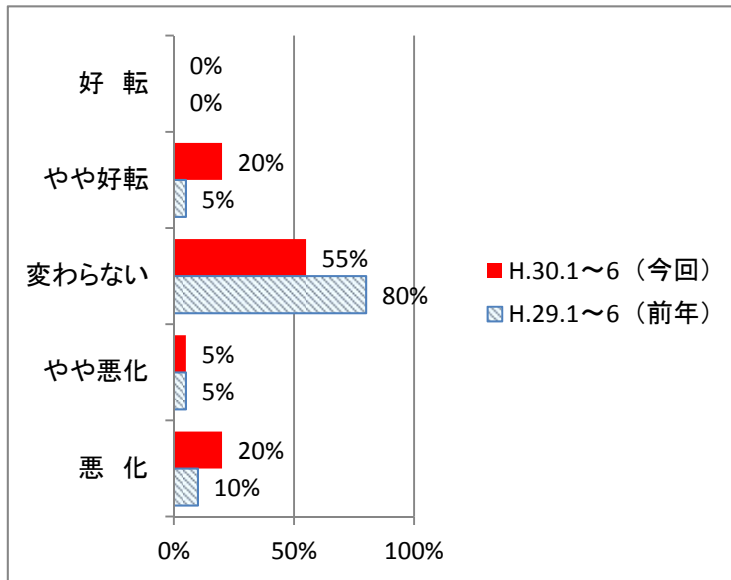
今回結果と前年結果の比較



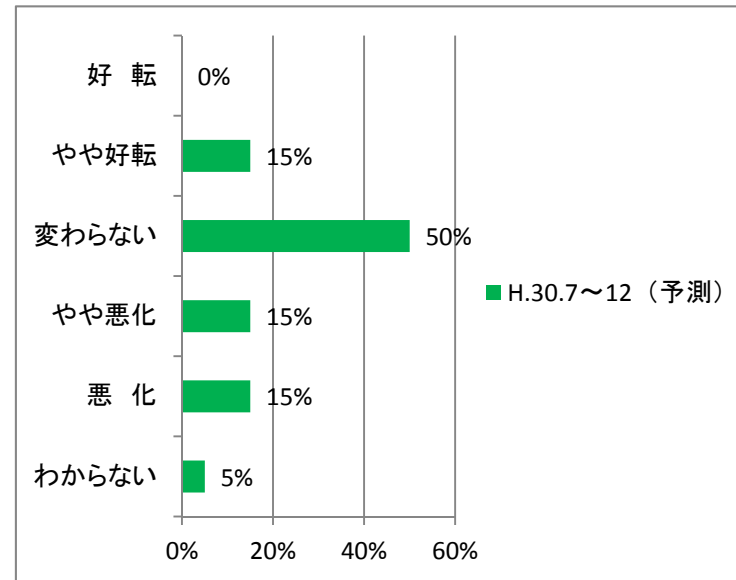
「やや増加」が前年の半分になっており、減少傾向の回答が前年の30%から50%に増えている。

【資金繰り】

今回結果と前年結果の比較



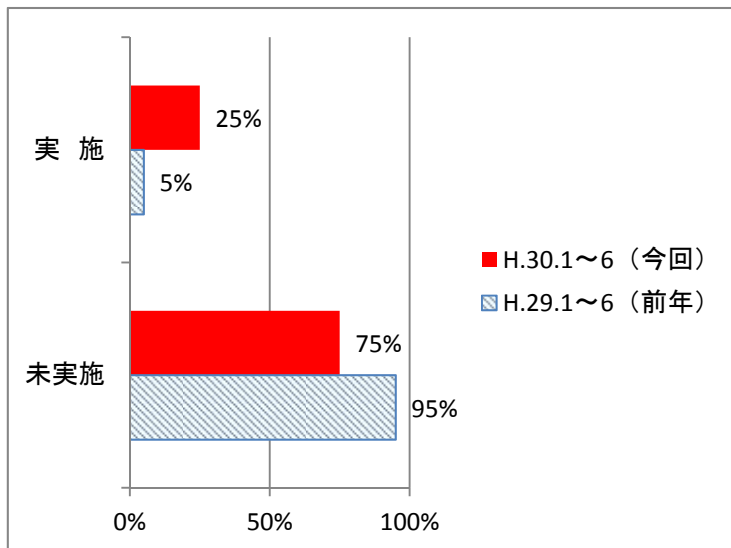
予測(平成30年7~12月)



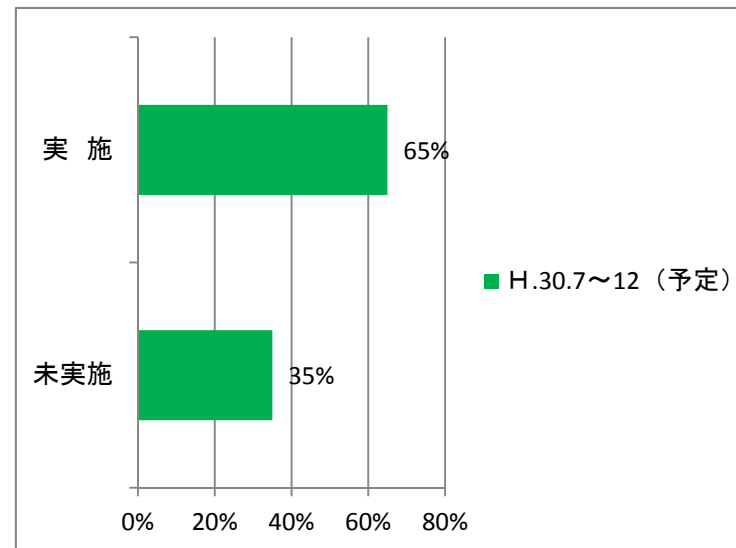
前年より「やや好転」が20%に増えているが、「悪化」も10%から20%に増えている。

【設備投資】

今回結果と前年結果の比較



予定(平成30年7~12月)

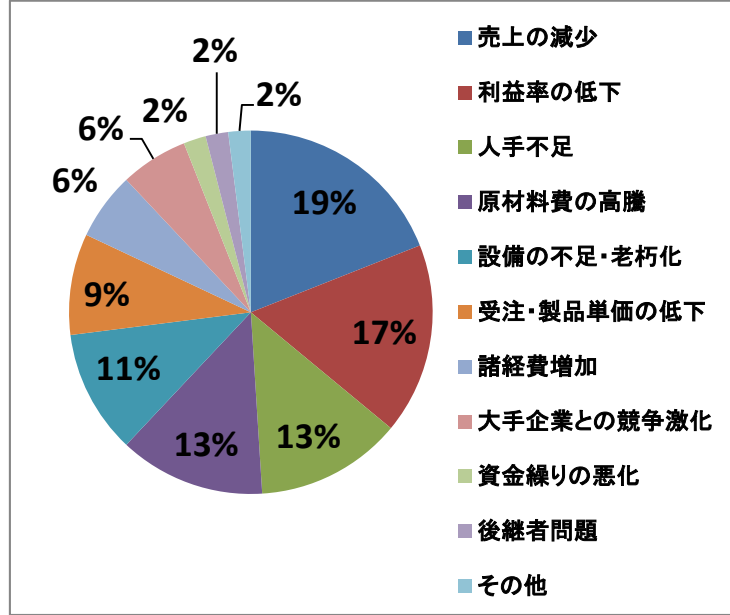
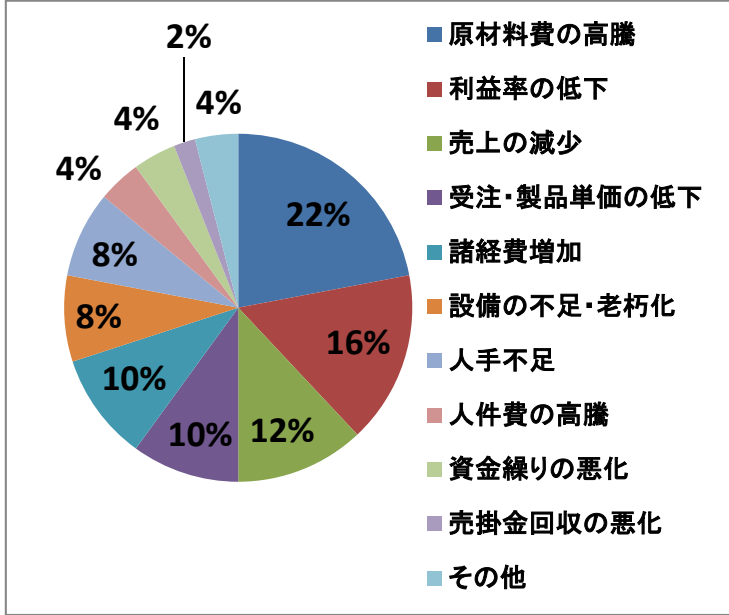


25%の事業所で設備投資を行っている。今後は事業所の65%が設備投資を予定している。

《 経営課題 》

今回(平成30年1~6月)

前年(平成29年1~6月)



原材料費の高騰	利益率の低下	売上の減少	受注・製品単価の低下
22%	16%	12%	10%
諸経費増加	設備の不足・老朽化	人手不足	人件費の高騰
10%	8%	8%	4%
資金繰りの悪化	売掛金回収の悪化	その他	
4%	2%	4%	

売上の減少	利益率の低下	人手不足	原材料費の高騰
19%	17%	13%	13%
設備の不足・老朽化	受注・製品単価の低下	諸経費増加	大手企業との競争激化
11%	9%	6%	6%
資金繰りの悪化	後継者問題	その他	
2%	2%	2%	

前年に13%であった「原材料費の高騰」が22%で一番多い回答となった。続いて「利益率の低下」が16%、「売上の減少」が12%という結果となった。