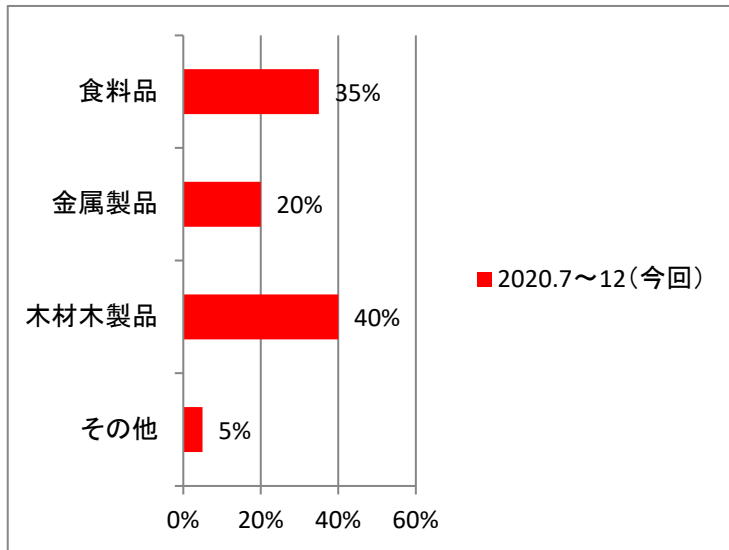


【 2021年1月実施 景況調査アンケート集計結果 】

◆◆ 製造業 ◆◆

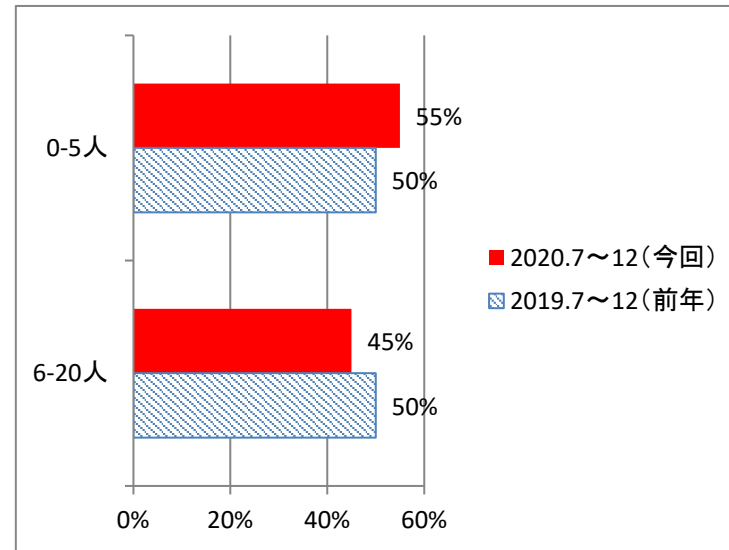
【 分類別 】



食料品35%、金属製品20%、木材木製品40%、その他5%

【 従業員数 】

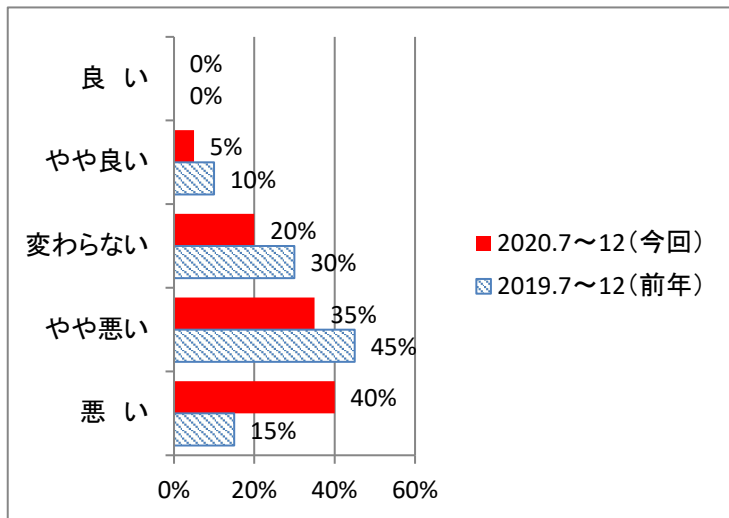
今回結果と前年結果の比較



「0~5人」が55%、「6~20人」が45%という結果となった。

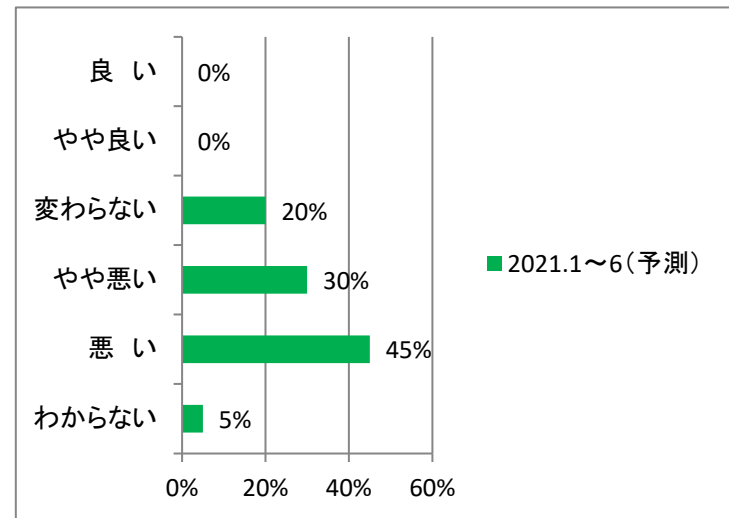
【 業 況 】

今回結果と前年結果の比較



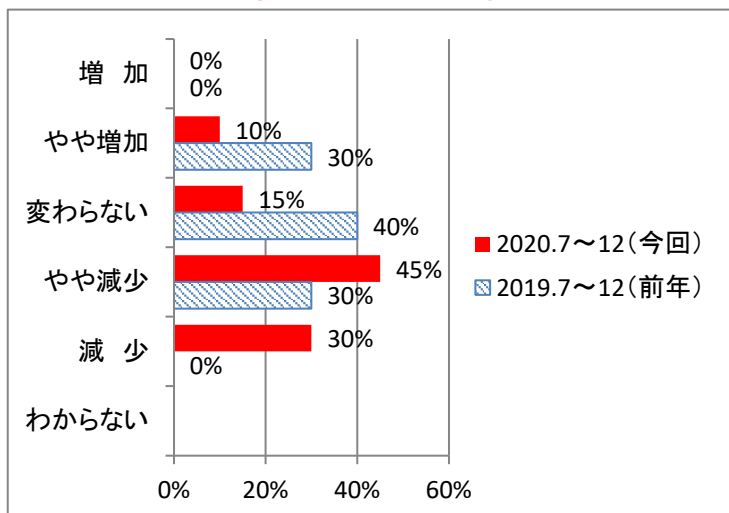
「悪い」が40%まで大きく増えている。「やや悪い」「悪い」で全体の75%を占めている。

予測(2021年1~6月)



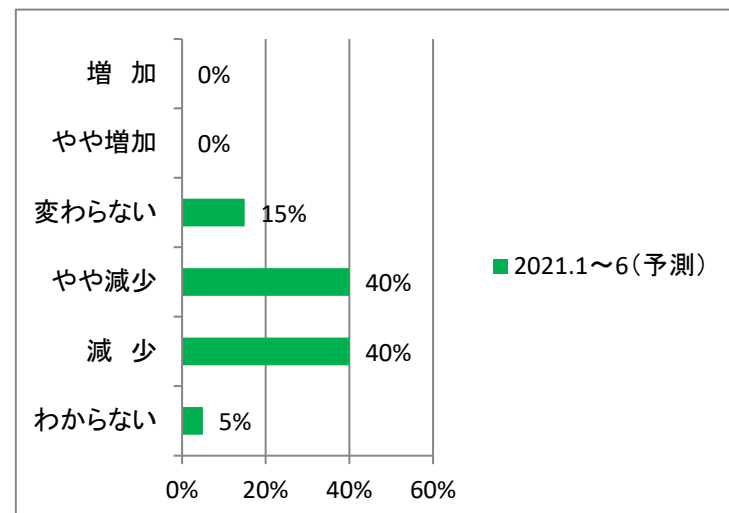
【 売 上 】

今回結果と前年結果の比較



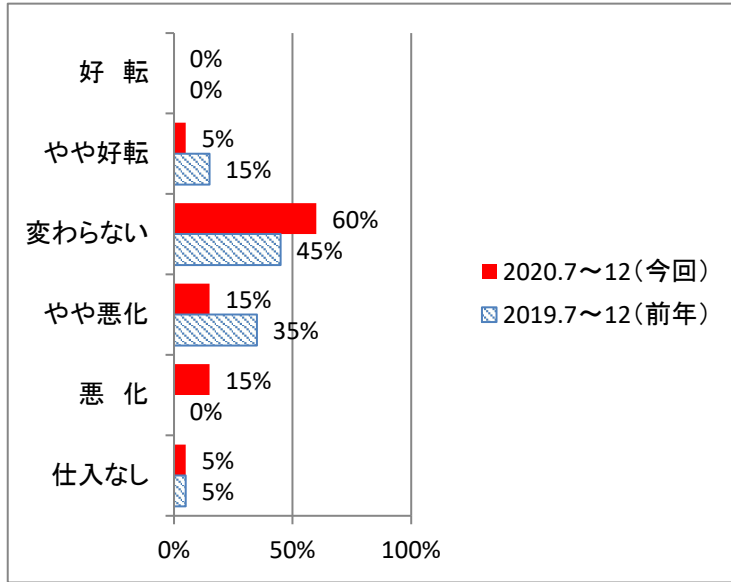
「やや減少」が45%、「減少」が30%まで大きく増えている。「やや減少」「減少」で全体の75%を占めている。

予測(2021年1~6月)



【仕入】

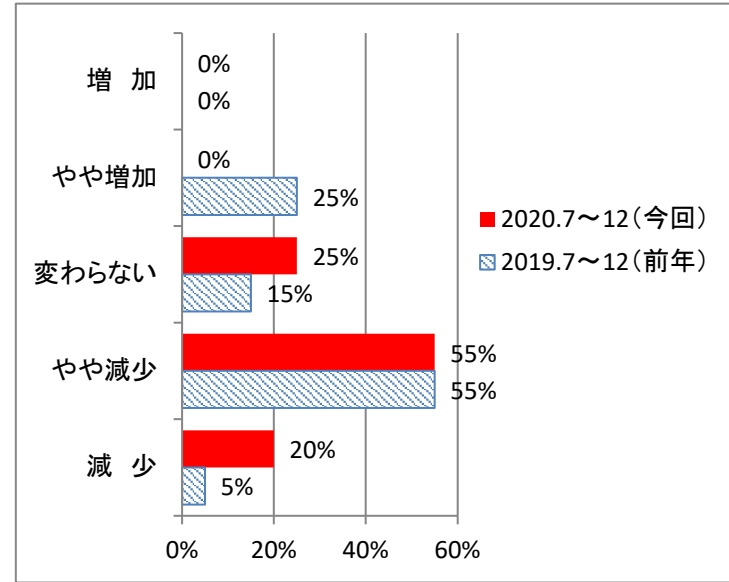
今回結果と前年結果の比較



「変わらない」が60%に増えているが、「悪化」も15%に増えている。

【利益】

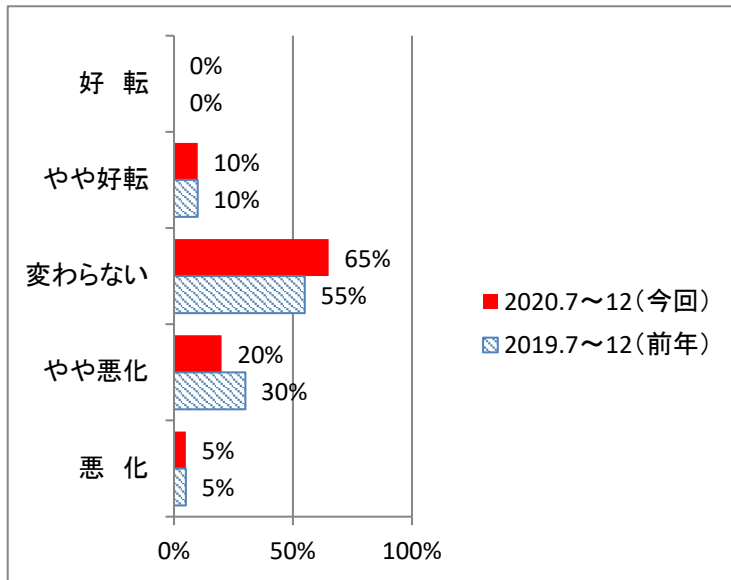
今回結果と前年結果の比較



「やや減少」が前年と同様に55%と半数以上を占め、「減少」が20%に増えている。

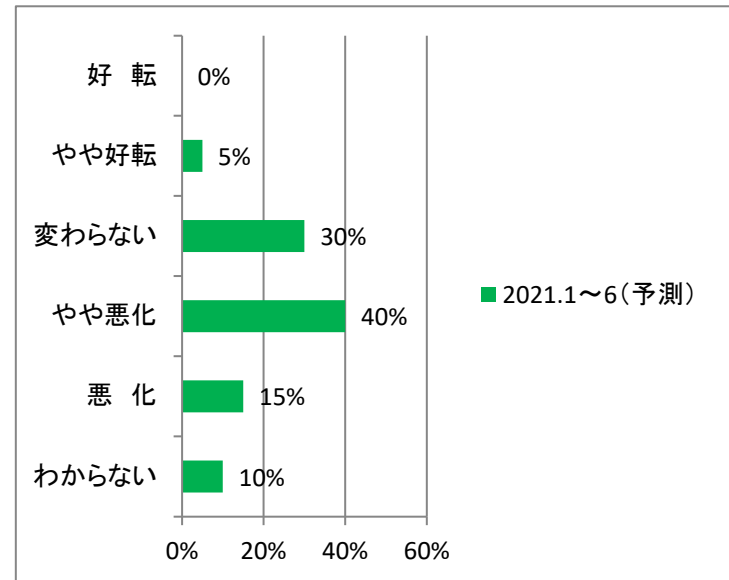
【資金繰り】

今回結果と前年結果の比較



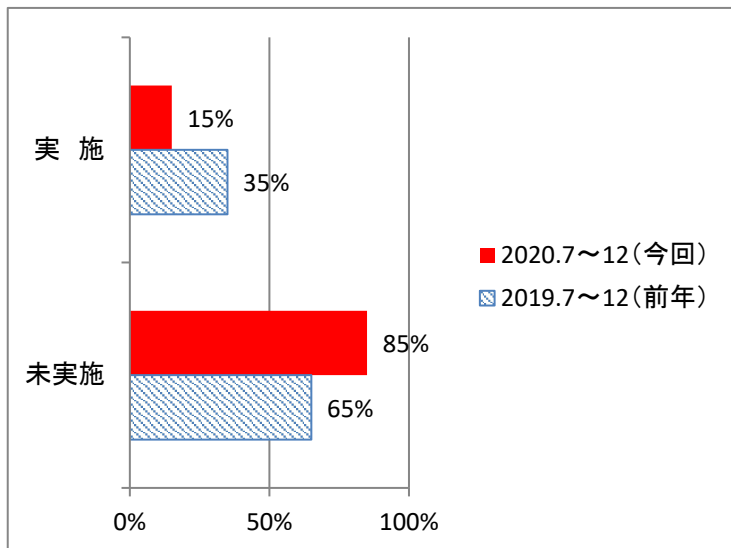
「やや悪化」が20%に減り、「変わらない」が65%に増えている。

予測(2021年1~6月)



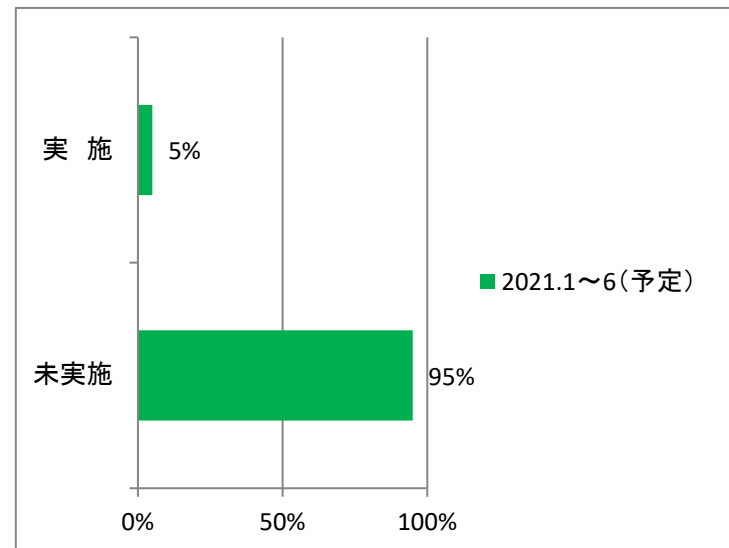
【設備投資】

今回結果と前年結果の比較



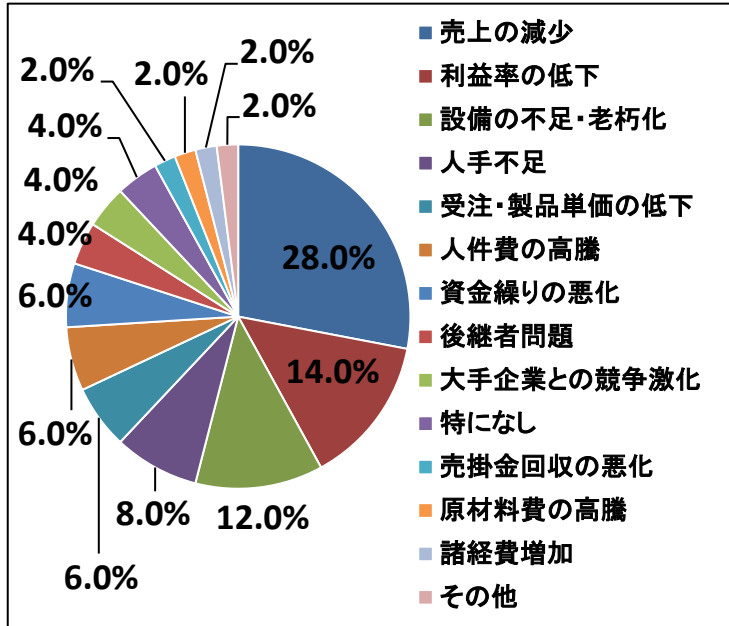
15%の事業所で設備投資を行っている。今後は5%の事業所が設備投資を予定している。

予定(2021年1~6月)



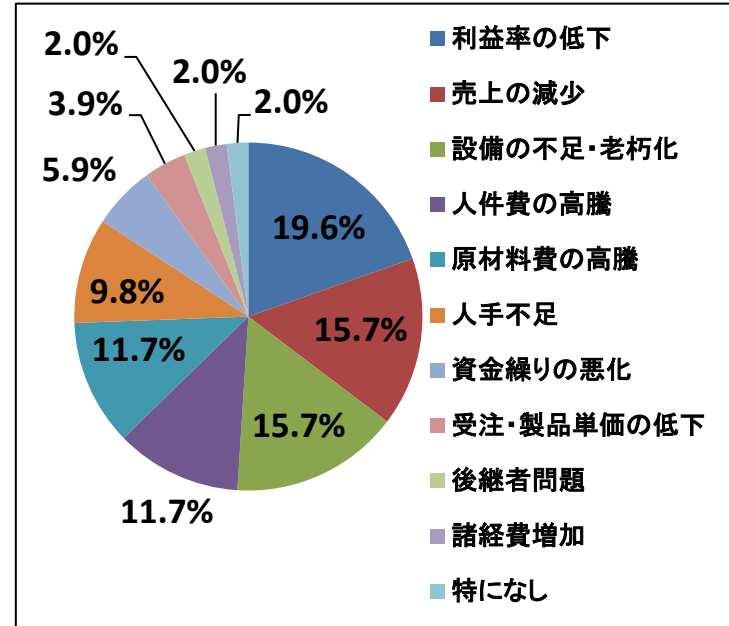
《 経営課題 》

今回(2020年1~6月)



売上の減少	利益率の低下	設備の不足・老朽化	人手不足
28.0%	14.0%	12.0%	8.0%
受注・製品単価の低下	人件費の高騰	資金繰りの悪化	後継者問題
6.0%	6.0%	6.0%	4.0%
大手企業との競争激化	特になし	売掛金回収の悪化	原材料費の高騰
4.0%	4.0%	2.0%	2.0%
諸経費増加	その他		
2.0%	2.0%		

前年(2019年1~6月)



利益率の低下	売上の減少	設備の不足・老朽化	人件費の高騰
19.6%	15.7%	15.7%	11.7%
原材料費の高騰	人手不足	資金繰りの悪化	受注・製品単価の低下
11.7%	9.8%	5.9%	3.9%
後継者問題	諸経費増加	特になし	
2.0%	2.0%	2.0%	

経営課題で一番多く挙げられたのが「売上の減少」で28.0%、続いて「利益率の低下」で14.0%、「設備の不足・老朽化」で12.0%という結果であった。